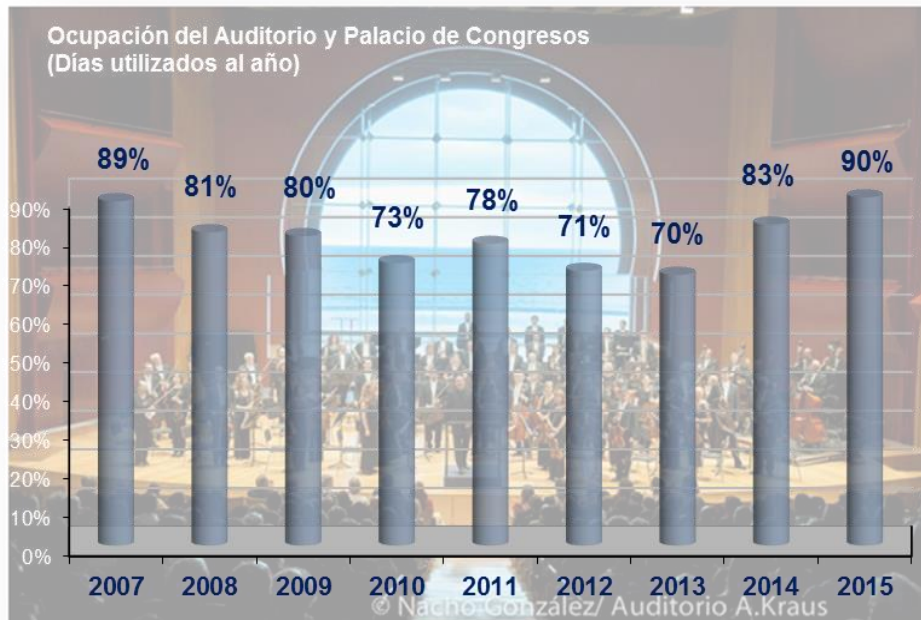


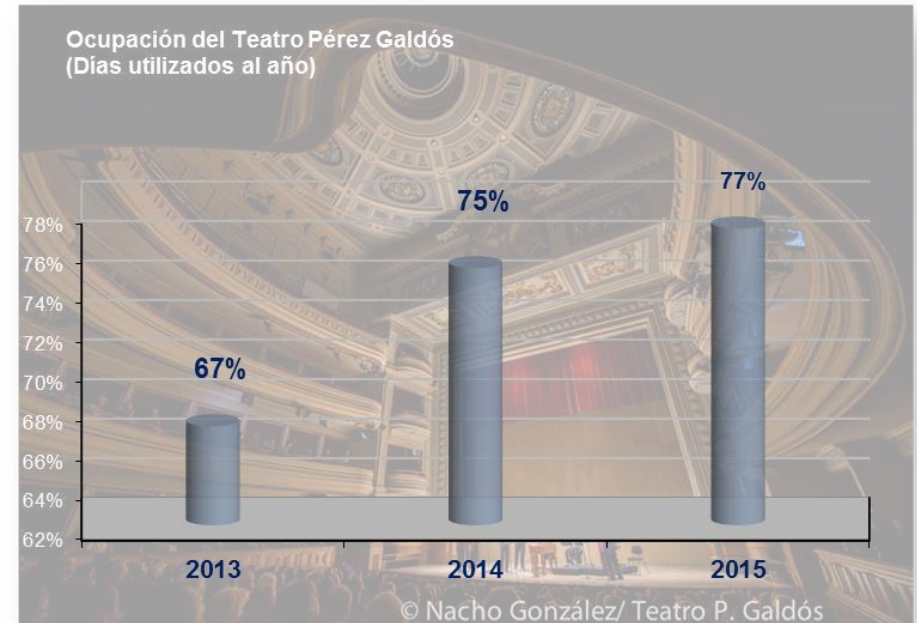
FUNDACIÓN AUDITORIO Y TEATRO DE LAS PALMAS DE GRAN CANARIA

CUADRO I: OCUPACIÓN DE DÍAS AL AÑO

AUDITORIO ALFREDO KRAUS Y PALACIO DE CONGRESOS DE CANARIAS

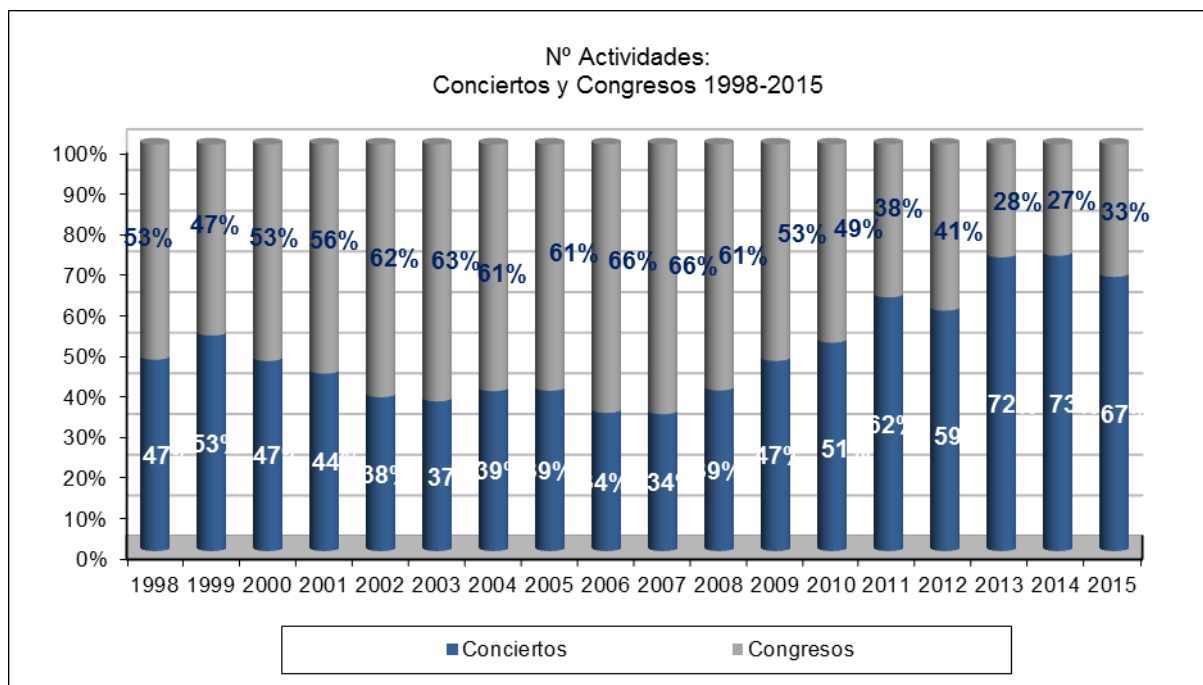


TEATRO PÉREZ GALDÓS



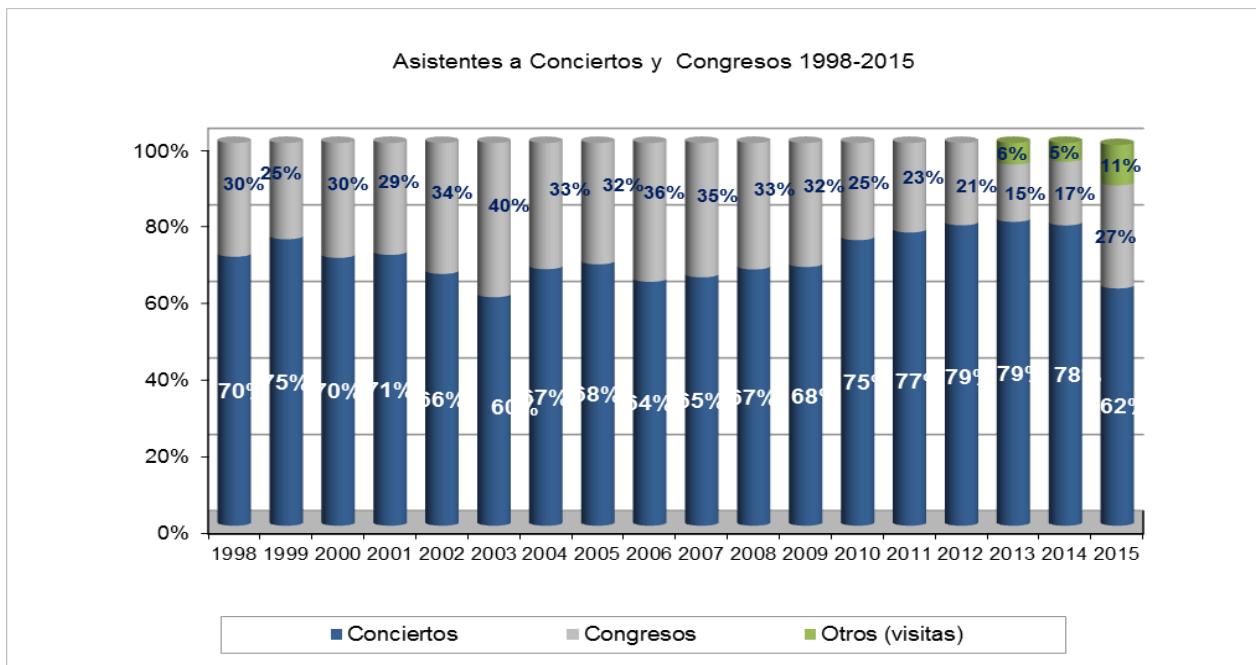
## ACTIVIDAD CULTURAL Y CONGRESUAL

**CUADRO II: N° actividades (conciertos y reuniones/congresos) 1998 a 2015**



	Conciertos	Congresos	TOTAL
1998	120	135	255
1999	115	102	217
2000	122	139	261
2001	120	155	275
2002	101	166	267
2003	109	187	296
2004	114	176	290
2005	108	166	274
2006	104	202	306
2007	106	209	315
2008	109	167	276
2009	108	123	231
2010	103	98	201
2011	151	91	242
2012	123	85	208
2013	169	65	234
2014	204	77	281
2015	209	101	310
<b>TOTAL</b>	<b>2295</b>	<b>2444</b>	<b>4739</b>
<b>2005 (extraordinario en exterior)</b>	<b>Concierto en exterior: BRYAN ADAMS (Estadio de Gran Canaria)</b>		

**CUADRO III: N° de asistentes (conciertos y reuniones/congresos) 1998 a 2015**



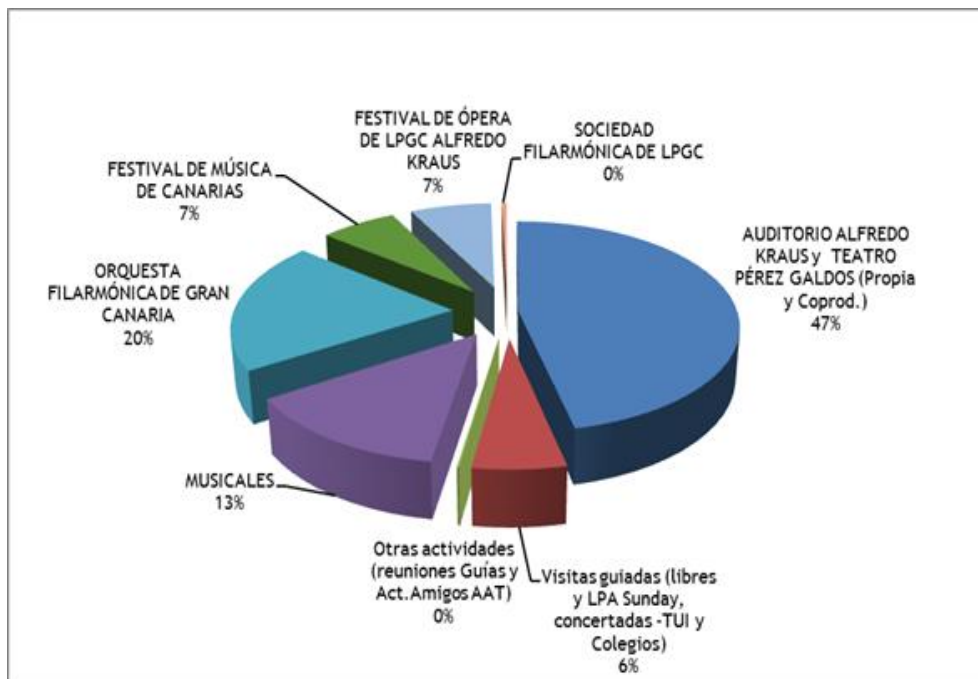
	Conciertos	Congresos	Otros (Visitas)	TOTAL
1998	175.903	74.412		250.315
1999	154.150	51.834		205.984
2000	118.035	50.619		168.654
2001	134.618	55.617		190.235
2002	124.411	64.689		189.100
2003	114.617	77.370		191.987
2004	128.384	63.120		191.504
2005	121.163	56.225		177.388
2006	111.732	63.572		175.304
2007	124.554	67.373		191.927
2008	114.793	56.657		171.450
2009	104.751	50.221		154.972
2010	100.669	34.229		134.898
2011	149.047	45.509		194.556
2012	121.460	33.265		154.725
2013	135.336	25.535	9.604	170.475
2014	141.328	29.932	8.842	180.102
2015	138.584	59.601	23.376	221.561
<b>TOTAL</b>	<b>2.313.535</b>	<b>959.780</b>	<b>41.822</b>	<b>3.315.137</b>
<b>2005 (extraordinario ext.)</b>	<b>Concierto BRYAN ADAMS (Estadio de Gran Canaria)</b>			<b>9.227</b>

## ACTIVIDAD CULTURAL

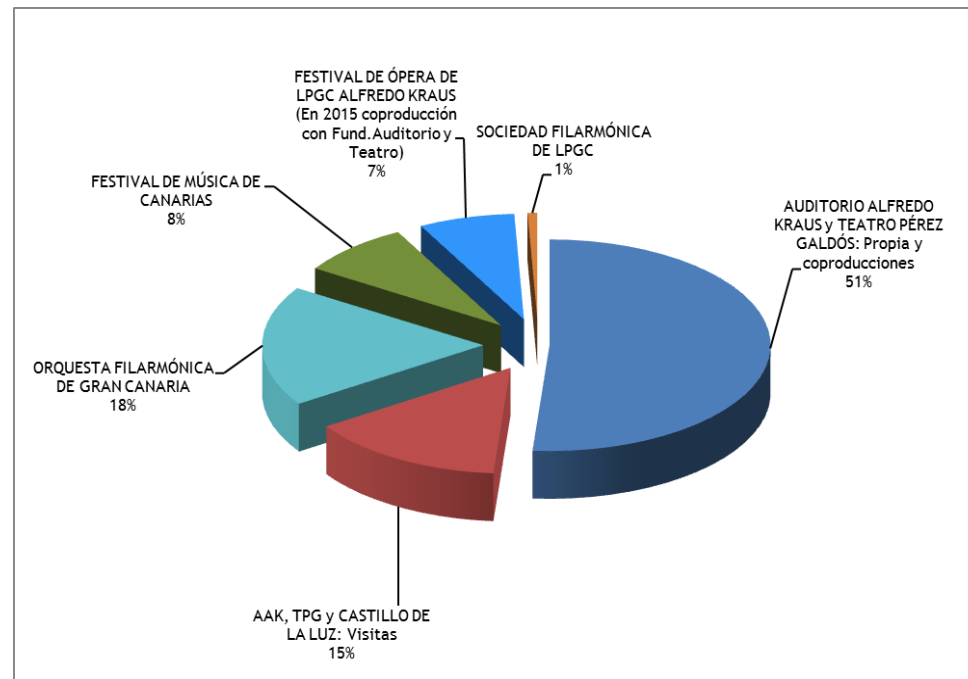
AUDITORIO ALFREDO KRAUS - TEATRO PÉREZ GALDÓS  
Años 2014 y 2015

**CUADRO IV: Participación gráfica de público a espectáculos culturales (conciertos y espectáculos) en 2014 y 2015**

**Año 2014**



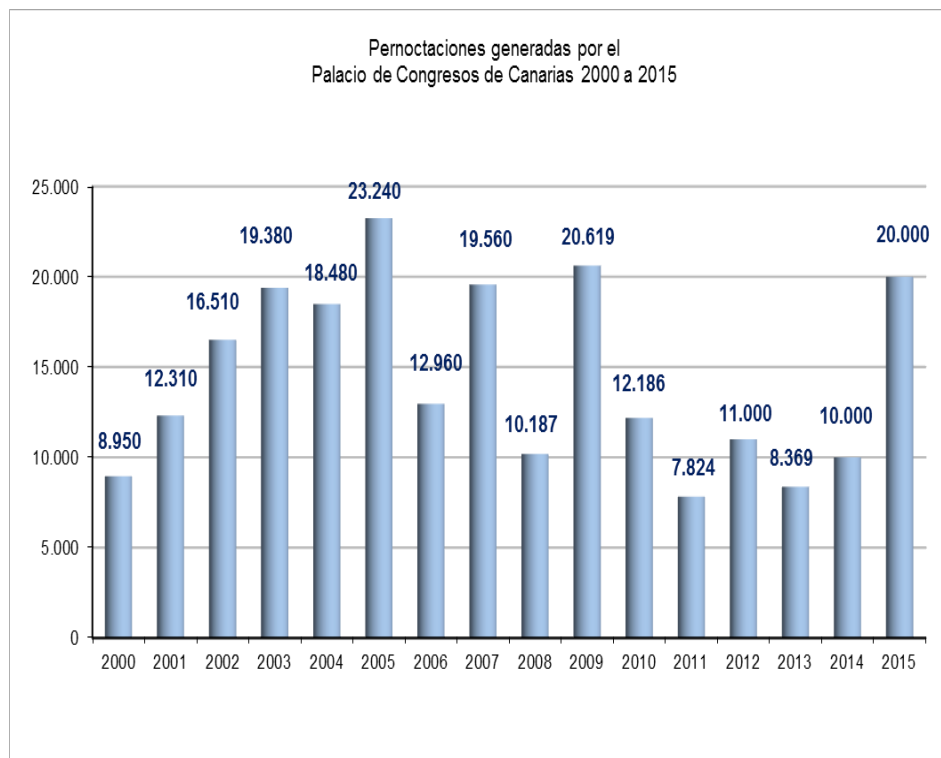
**Año 2015**



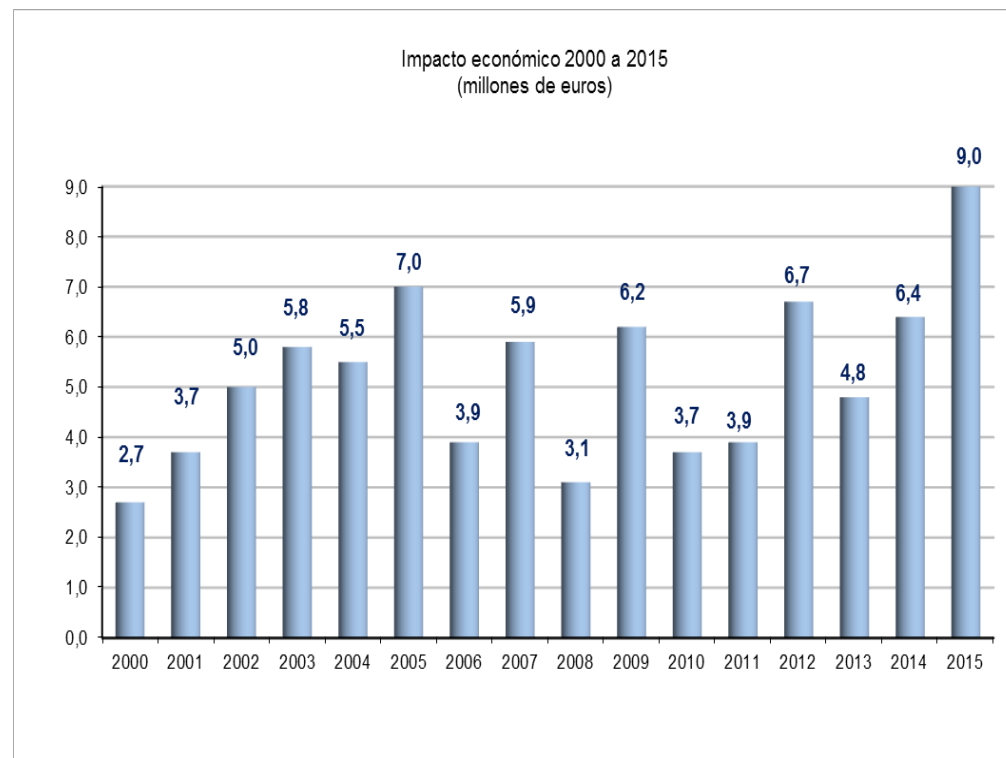
## ACTIVIDAD CONGRESUAL Y DE REUNIONES

### PALACIO DE CONGRESOS DE CANARIAS Años 2000 a 2015

**CUADRO V: Nº de pernoctaciones**



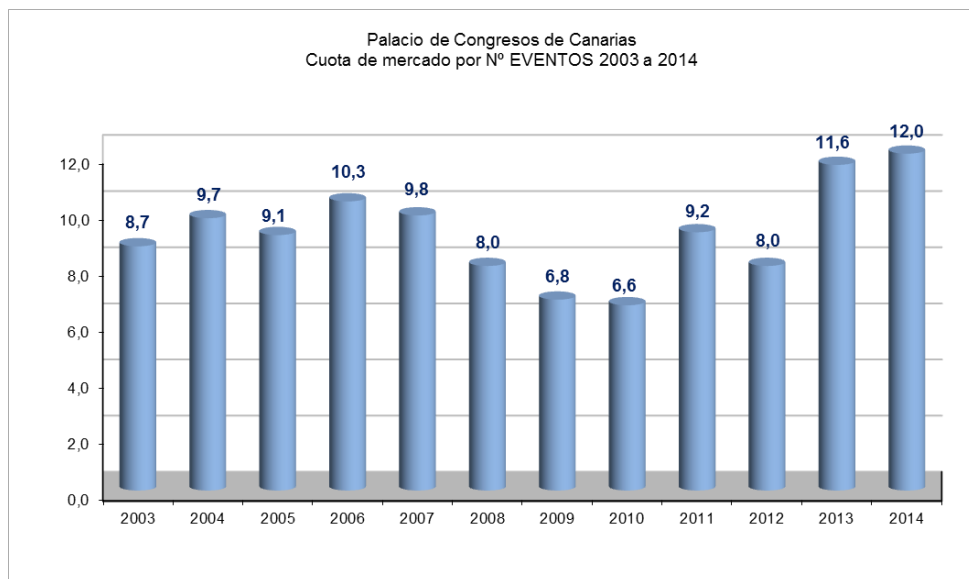
**CUADRO VI: Impacto económico**



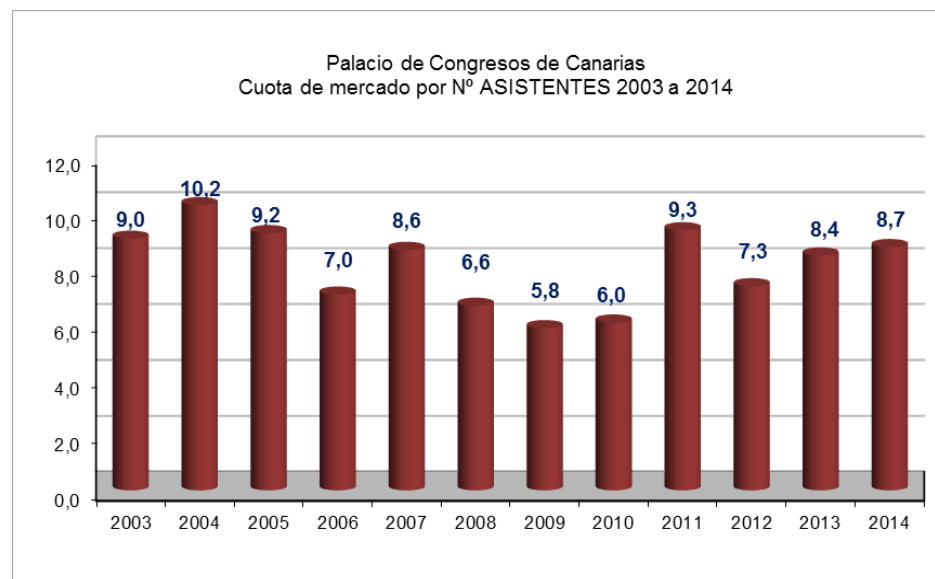
ACTIVIDAD CONGRESUAL DE REUNIONES  
PALACIO DE CONGRESOS DE CANARIAS

CUOTA DE MERCADO A NIVEL NACIONAL (ciudades de similares características a Las Palmas de Gran Canaria, 200 a 500 mil habitantes)

CUADRO VII: Cuota de mercado por EVENTOS

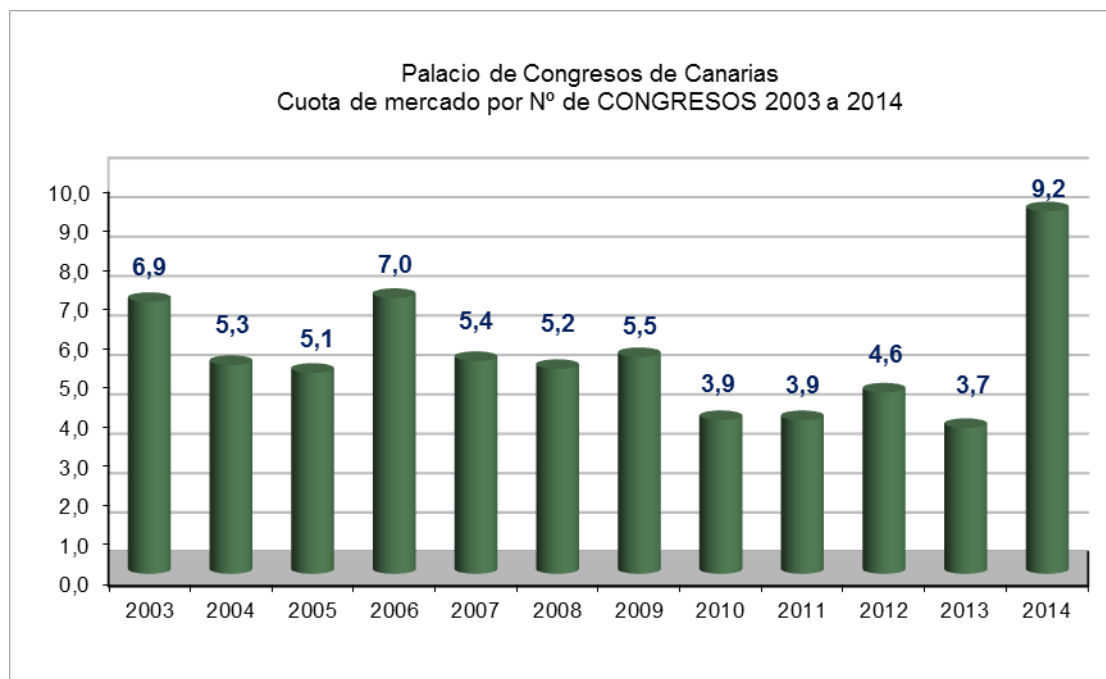


CUADRO VIII: Cuota de mercado por ASISTENTES a congresos y reuniones



Fuente: Asociación Española de Palacios de Congresos · Posición del Palacio de Congresos de Canarias, respecto a los Palacios de ciudades de similares características a Las Palmas de Gran Canaria (de 200 a 500 mil habitantes).

**CUADRO IX: Cuota de mercado por nº de CONGRESOS (solo congresos, se excluyen jornadas y convenciones)**

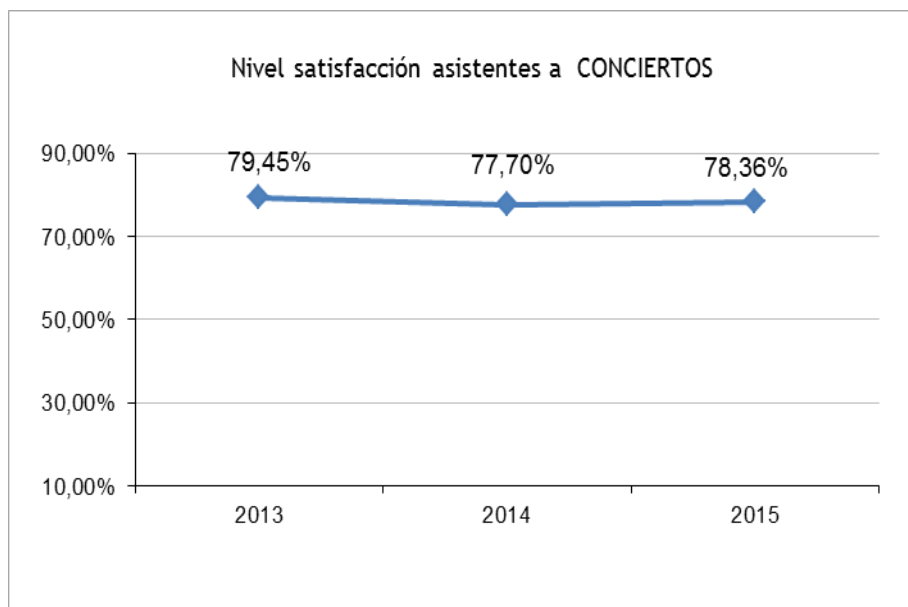


Fuente: Asociación Española de Palacios de Congresos · Posición del Palacio de Congresos de Canarias, respecto a los Palacios de ciudades de similares características a Las Palmas de Gran Canaria (de 200 a 500 mil habitantes).

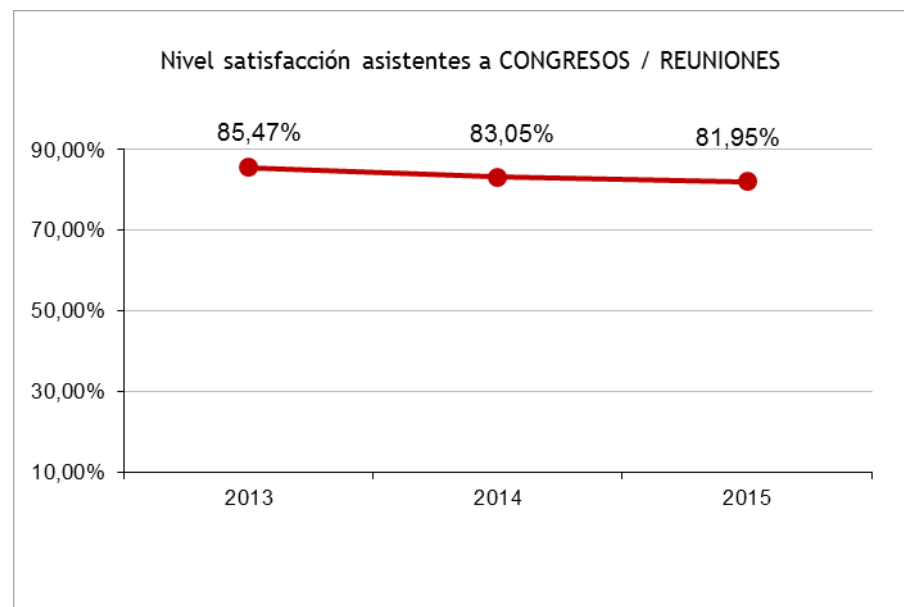
**CUADRO X: GESTIÓN DE CALIDAD**

**A). Nivel de satisfacción de los clientes / usuarios a conciertos y congresos/reuniones**

**CONCIERTOS**



**CONGRESOS / REUNIONES**





**B). Nivel de satisfacción de los Organizadores de eventos**

