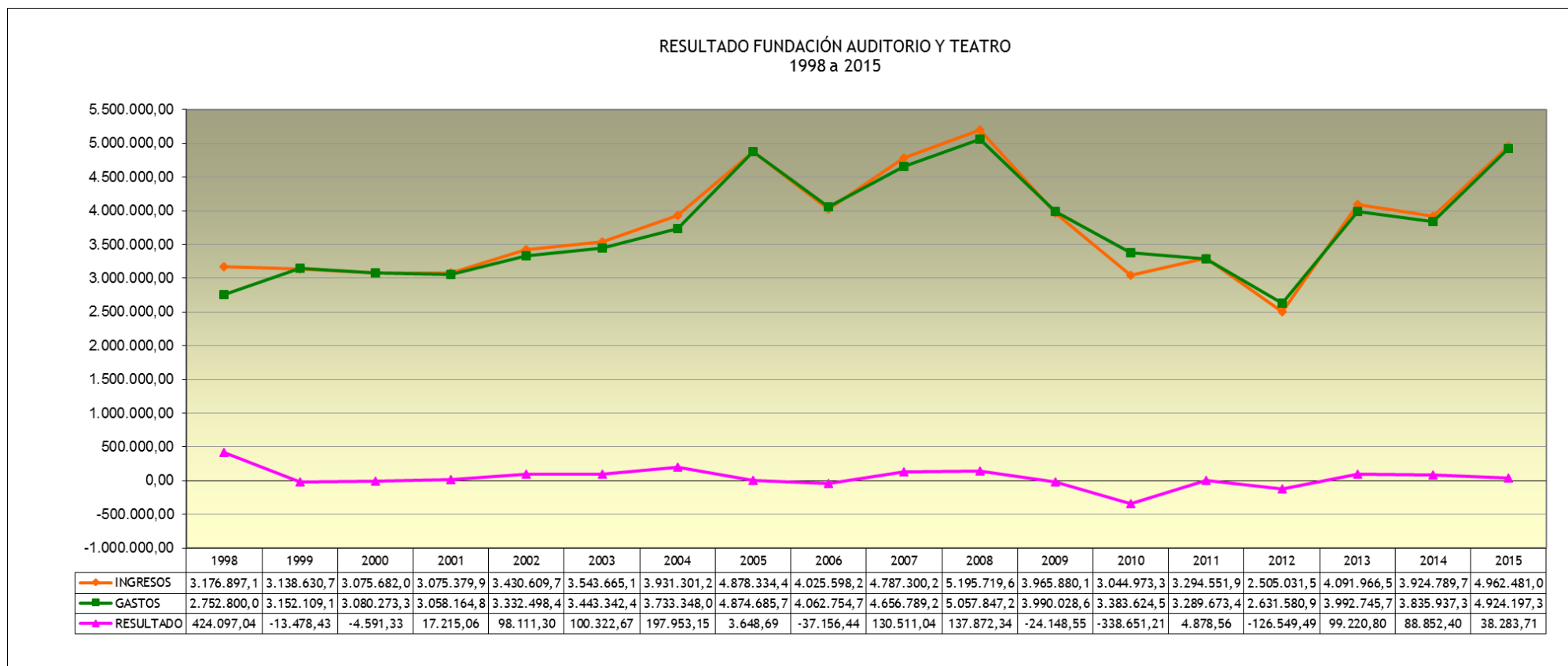


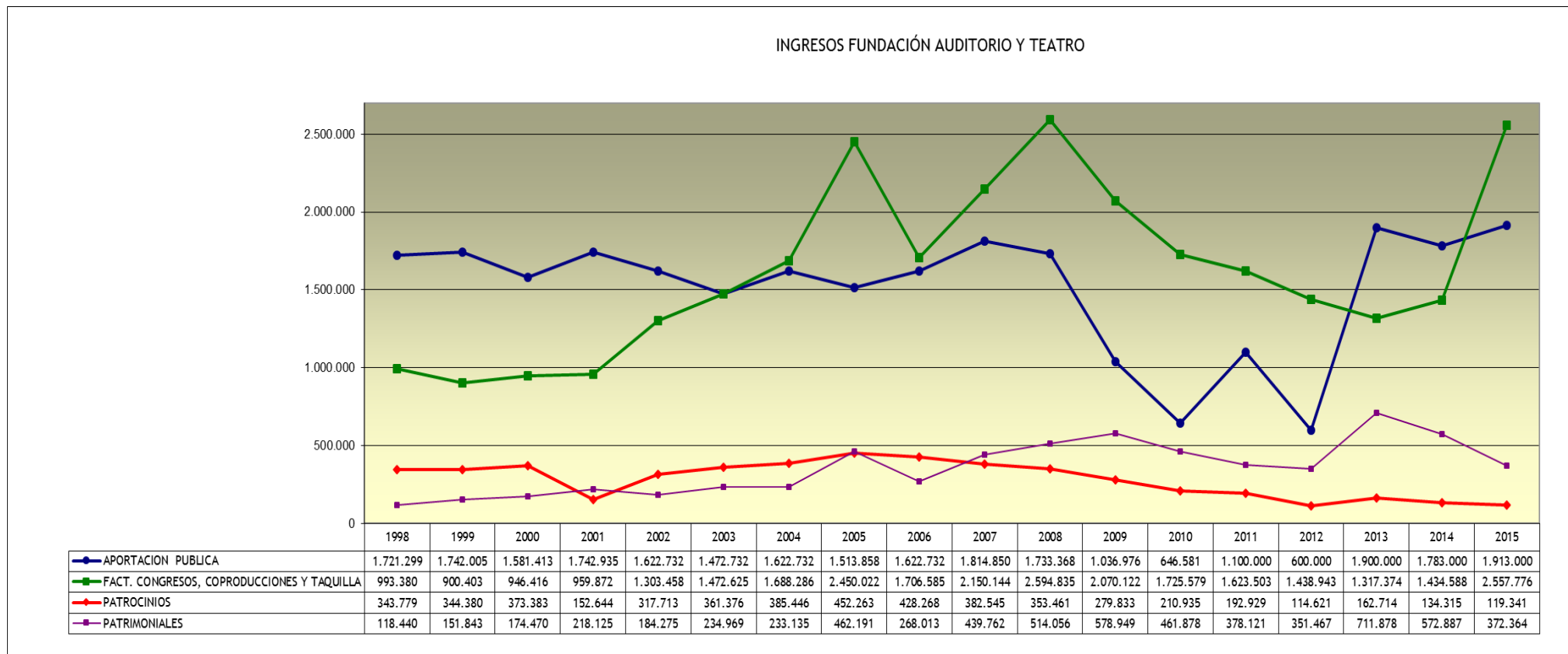
**CUADRO I: RESULTADO FUNDACIÓN AUDITORIO Y TEATRO 1998 a 2015**

**A) Resultado FUNDACIÓN**



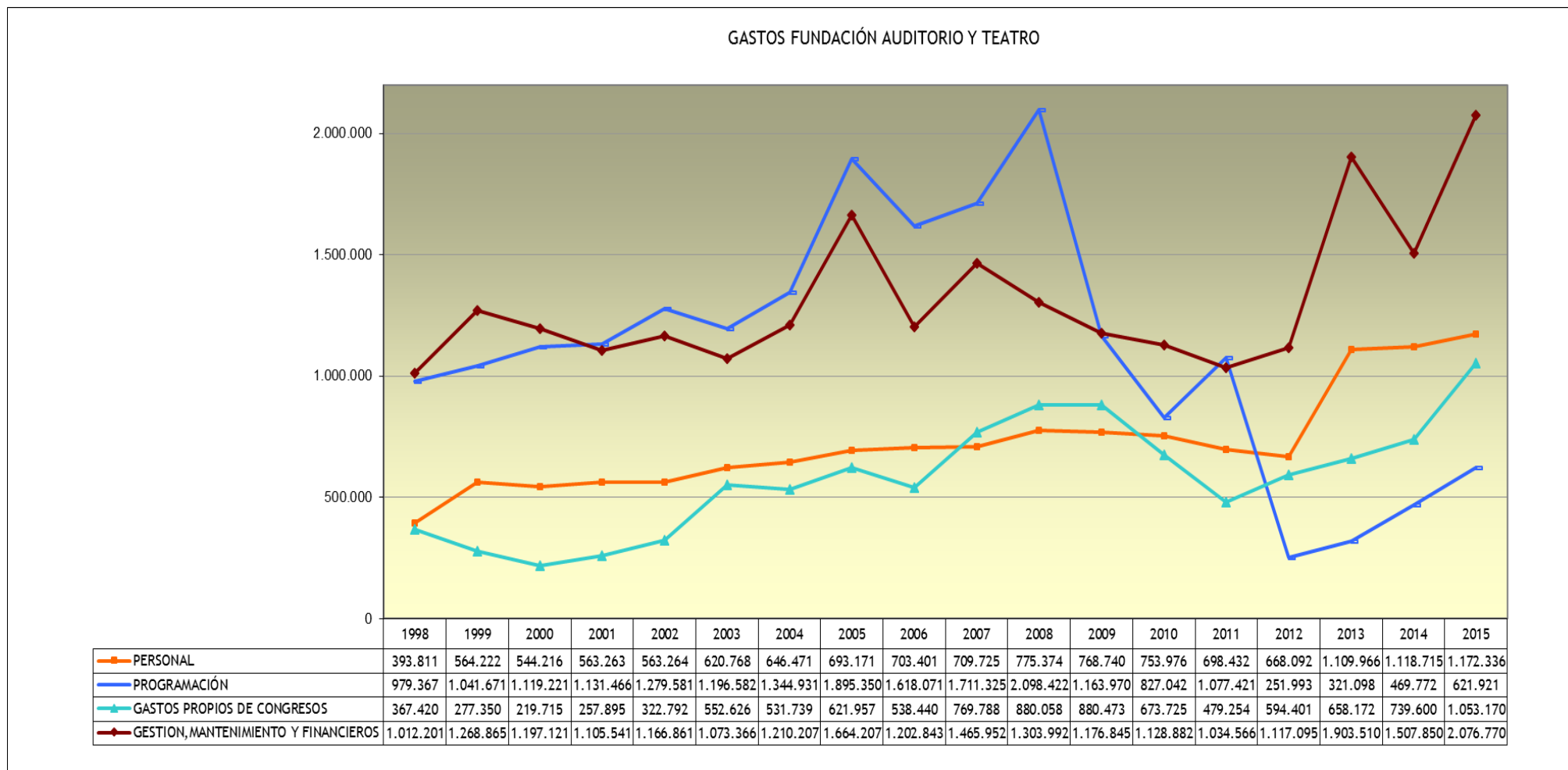
El año 2013 es el primer año de fusión de la Fundación Auditorio de Las Palmas de Gran Canaria (absorbente) y Fundación Teatro Pérez Galdós (absorbida). Hasta el año 2012, los datos estadísticos corresponden a la Fundación absorbente.

**B) Ingresos FUNDACIÓN:**



El año 2013 es el primer año de fusión de la Fundación Auditorio de Las Palmas de Gran Canaria (absorbente) y Fundación Teatro Pérez Galdós (absorbida). Hasta el año 2012, los datos estadísticos corresponden a la Fundación absorbente.

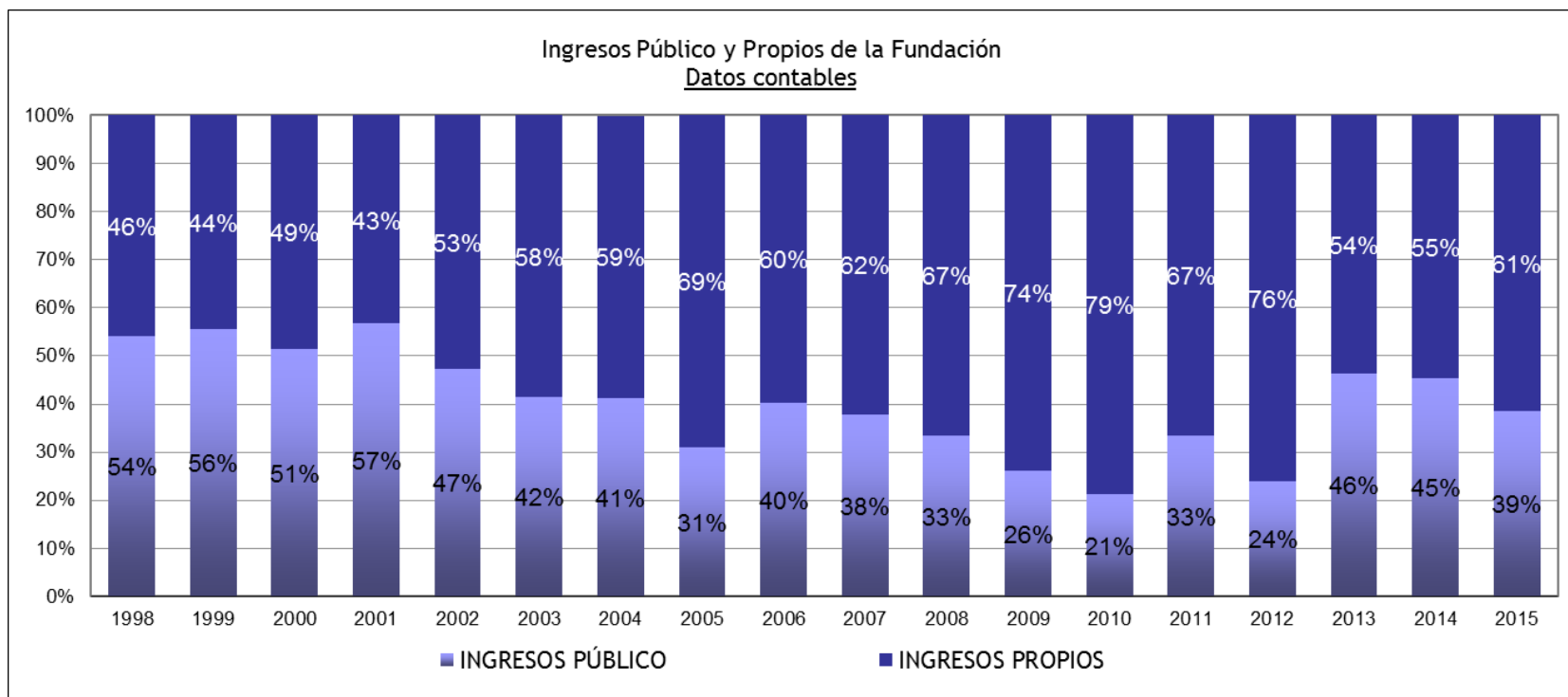
**C) Gastos FUNDACIÓN:**



El año 2013 es el primer año de fusión de la Fundación Auditorio de Las Palmas de Gran Canaria (absorbente) y Fundación Teatro Pérez Galdós (absorbida). Hasta el año 2012, los datos estadísticos corresponden a la Fundación absorbente.

**CUADRO II: INGRESOS PÚBLICO Y PROPIOS GENERADOS POR LA ACTIVIDAD DE FUNDACIÓN AUDITORIO Y TEATRO 1998 A 2015**

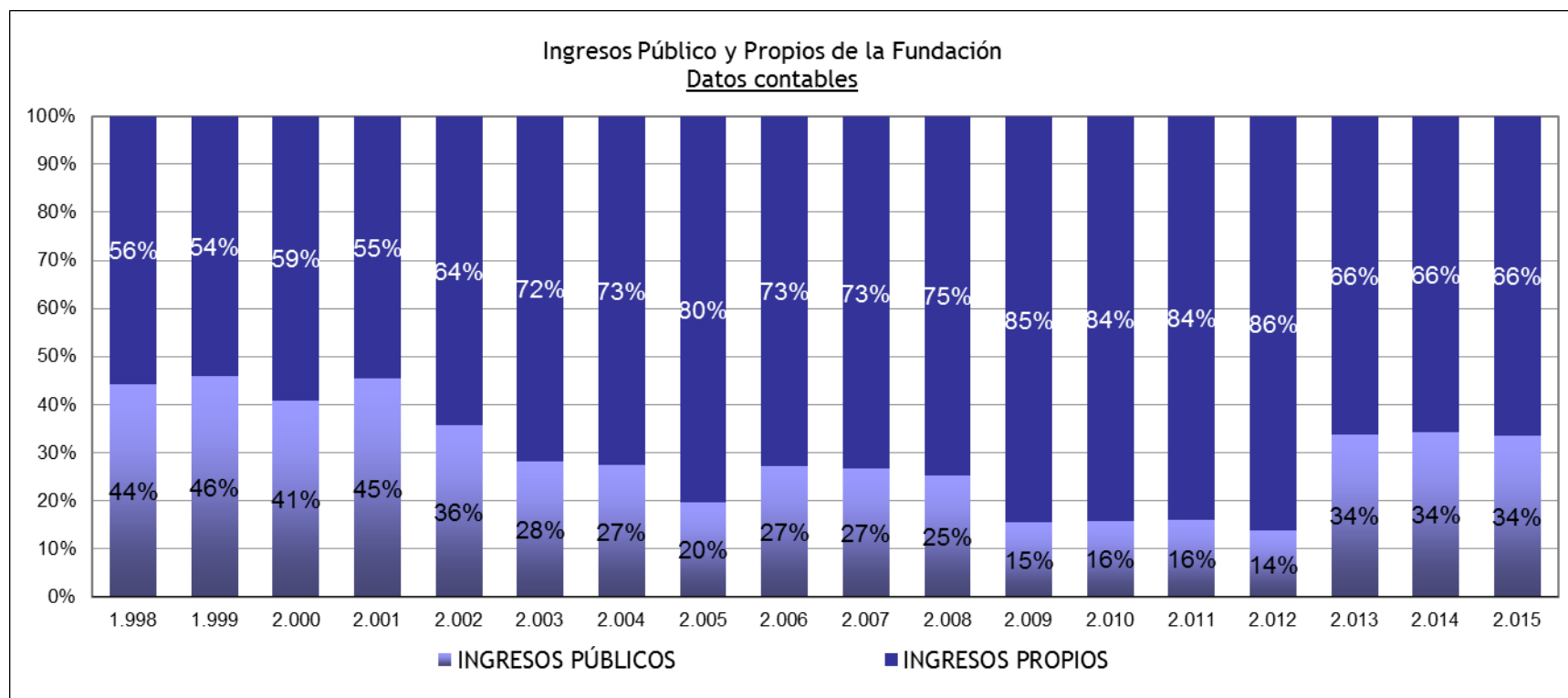
**A) SEGÚN DATOS CONTABLES**



	1998	1999	2000	2001	2002	2003	2004	2005	2006	2007	2008	2009	2010	2011	2012	2013	2014	2015
INGRESOS PÚBLICO	1.721.299	1.742.005	1.581.413	1.742.935	1.622.732	1.472.732	1.622.732	1.513.858	1.622.732	1.814.850	1.733.368	1.036.976	646.581	1.100.000	600.000	1.900.000	1.783.000	1.913.000
INGRESOS PROPIOS	1.455.598	1.396.626	1.494.269	1.332.445	1.807.878	2.070.933	2.308.569	3.364.476	2.402.866	2.972.451	3.462.352	2.928.904	2.398.392	2.194.552	1.905.032	2.191.967	2.141.790	3.049.481
<b>TOTAL INGRESOS</b>	<b>3.176.897</b>	<b>3.138.631</b>	<b>3.075.682</b>	<b>3.075.380</b>	<b>3.430.610</b>	<b>3.543.665</b>	<b>3.933.305</b>	<b>4.878.334</b>	<b>4.025.598</b>	<b>4.787.300</b>	<b>5.195.720</b>	<b>3.965.880</b>	<b>3.044.973</b>	<b>3.294.552</b>	<b>2.505.032</b>	<b>4.091.967</b>	<b>3.924.790</b>	<b>4.962.481</b>

El año 2013 es el primer año de Fusión de la Fundación Auditorio de Las Palmas de Gran Canaria (Fundación absorbente) y Fundación Teatro Pérez Galdós. Hasta el año 2012, los datos estadísticos corresponden a la Fundación absorbente, FUNDACIÓN AUDITORIO DE LAS PALMAS DE GRAN CANARIA.

**B) AÑADIENDO USOS DE SALAS NO FACTURADOS, como contraprestación por las aportaciones recibidas de las instituciones fundadoras.**



	1998	1999	2000	2001	2002	2003	2004	2005	2006	2007	2008	2009	2010	2011	2012	2013	2014	2015
INGRESOS PÚBLICOS	1.406.128	1.438.325	1.253.928	1.394.579	1.222.657	999.018	1.075.184	957.198	1.094.790	1.274.054	1.315.414	611.819	480.147	530.047	342.926	1.382.372	1.344.240	1.664.590
INGRESOS PROPIOS	1.770.769	1.700.305	1.821.754	1.680.801	2.207.953	2.544.648	2.856.118	3.921.136	2.930.808	3.513.246	3.880.306	3.354.062	2.564.826	2.764.505	2.162.106	2.709.595	2.580.550	3.297.891
<b>TOTAL INGRESOS</b>	<b>3.176.897</b>	<b>3.138.631</b>	<b>3.075.682</b>	<b>3.075.380</b>	<b>3.430.610</b>	<b>3.543.665</b>	<b>3.933.305</b>	<b>4.878.334</b>	<b>4.025.598</b>	<b>4.787.300</b>	<b>5.195.720</b>	<b>3.965.880</b>	<b>3.044.973</b>	<b>3.294.552</b>	<b>2.505.032</b>	<b>4.091.967</b>	<b>3.924.790</b>	<b>4.962.481</b>

El año 2013 es el primer año de Fusión de la Fundación Auditorio de Las Palmas de Gran Canaria (Fundación absorbente) y Fundación Teatro Pérez Galdós (. Hasta el año 2012, los datos estadísticos corresponden a la Fundación absorbente, FUNDACIÓN AUDITORIO DE LAS PALMAS DE GRAN CANARIA.